

Inspiron 15

3000 Series


Quick Start Guide

Οδηγός γρήγορης έναρξης
Guia de iniciação rápida
Краткое руководство по началу работы
מדריך התחלה מהירה



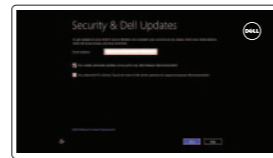
1 Connect the power adapter and press the power button

Συνδέστε τον προσαρμογέα ισχύος και πιέστε το κουμπί λειτουργίας
Ligar o adaptador de alimentação e premir o botão de energia
Подключите адаптер источника питания и нажмите на кнопку питания
חבר את מתאם החשמל ולחץ על לחצן ההפעלה



2 Finish Windows setup

Τελειώστε την εγκατάσταση των Windows
Concluir a configuração do Windows
Завершите установку Windows
גדירת Windows הסתיימה



Enable security and updates

Ενεργοποιήστε τις ρυθμίσεις για την ασφάλεια και τις ενημερώσεις
Activar funcionalidades de segurança e actualizações
Включите службы обеспечения безопасности и автоматического обновления
אפשר אבטחה ועדכונים



Connect to your network

Σύνδεση στο δίκτυό σας
Estabelecer ligação à rede
Подключитесь к сети
התחבר לרשת

NOTE: If you are connecting to a secured wireless network, enter the password for the wireless network access when prompted.

ΣΗΜΕΙΩΣΗ: Αν πρόκειται να συνδεθείτε σε ασφαλές ασύρματο δίκτυο, πληκτρολογήστε τον κωδικό πρόσβασης στο ασύρματο δίκτυο όταν παρουσιαστεί η σχετική προτροπή.

NOTA: Se estiver a estabelecer ligação a uma rede sem fios protegida, quando for solicitado, digite a palavra-passe de acesso à rede sem fios.

ПРИМЕЧАНИЕ: В случае подключения к защищенной беспроводной сети при появлении подсказки введите пароль для доступа к беспроводной сети.

הערה: אם אתה מתחבר לרשת אלחוטית מאובטחת, הזן את סיסמת הגישה אל הרשת האלחוטית כאשר תבקש לעשות זאת.



Sign in to your Microsoft account or create a local account

Συνδεθείτε στον λογαριασμό σας στη Microsoft ή δημιουργήστε τοπικό λογαριασμό
Iniciar sessão numa conta Microsoft ou criar uma conta local

Войдите в учетную запись Microsoft или создайте локальную учетную запись
היכנס לחשבון Microsoft שלך או צור חשבון מקומי

Locate Dell apps

Εντοπισμός εφαρμογών της Dell | Localizar as aplicações Dell
Найдите приложения Dell | Dell אפליקציות אתר



Register your computer

Δήλωση του υπολογιστή σας | Registrar o computador
Зарегистрируйте компьютер | רשום את המחשב שלך



Dell Backup and Recovery Backup, recover, repair, or restore your computer

Δημιουργία αντιγράφων ασφαλείας, επισκευή ή αποκατάσταση του υπολογιστή σας
Criar cópia de segurança, recuperação, reparação ou restauração do computador
Выполняйте резервное копирование, восстановление или ремонт компьютера
גבה, תזרז, תקן או שקם את המחשב שלך



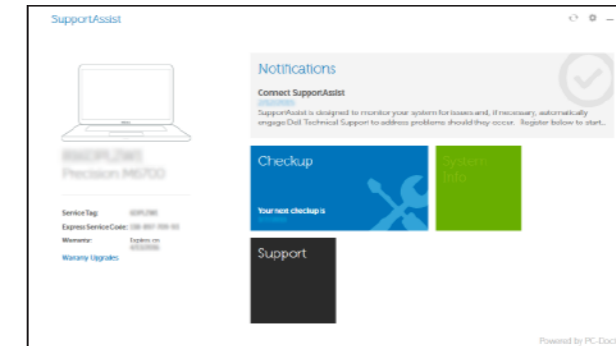
Dell Help & Support

Βοήθεια & υποστήριξη της Dell | Ajuda e Suporte Dell
Справка и поддержка Dell | Dell תמיכה של Dell



SupportAssist Check and update your computer

Έλεγχος και ενημέρωση του υπολογιστή σας
Verificar e actualizar o computador
Проверяйте и обновляйте свой компьютер
בדוק ועדכן את המחשב שלך



Product support and manuals

Υποστήριξη και εγχειρίδια προϊόντων
Suporte de produtos e manuais
Техническая поддержка и руководства по продуктам
תמיכה ומדריכים למוצר

Dell.com/support
Dell.com/support/manuals
Dell.com/support/windows

Contact Dell

Επικοινωνία με την Dell | Contactar a Dell
Обратитесь в компанию Dell | Dell לא פנה

Dell.com/contactdell

Regulatory and safety

Ρυθμιστικοί φορείς και ασφάλεια
Regulamentos e segurança
Соответствие стандартам и технике безопасности
תקנות ובטיחות

Dell.com/regulatory_compliance

Regulatory model

Μοντέλο κατά τους ρυθμιστικούς φορείς
Modelo regulamentar
Модель согласно нормативной документации
דגם תקינה

P47F

Regulatory type

Τύπος κατά τους ρυθμιστικούς φορείς | Tipo regulamentar
Тип согласно нормативной документации | תיקינה גיו

P47F003

Computer model

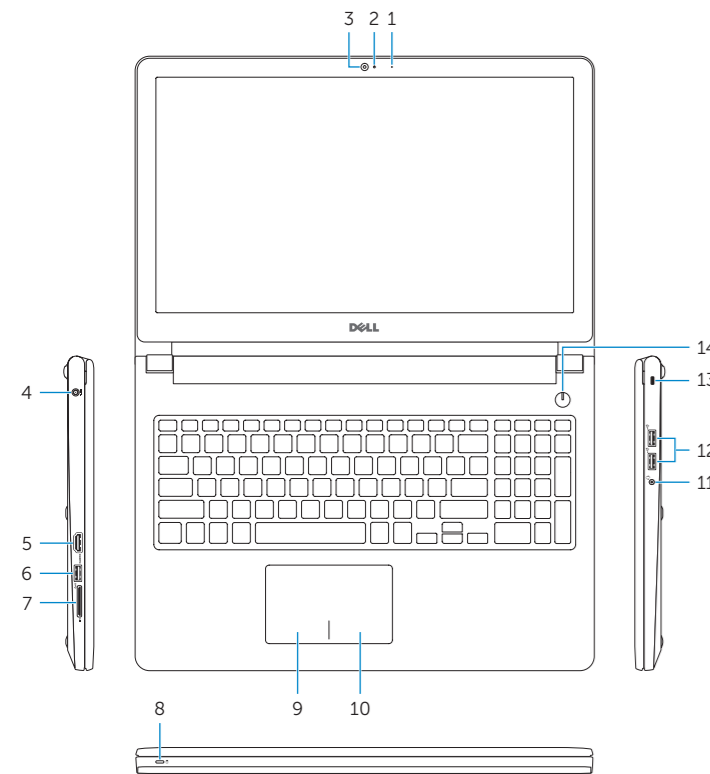
Μοντέλο υπολογιστή | Modelo do computador
Модель компьютера | מחשב דגם

Inspiron 15-3552

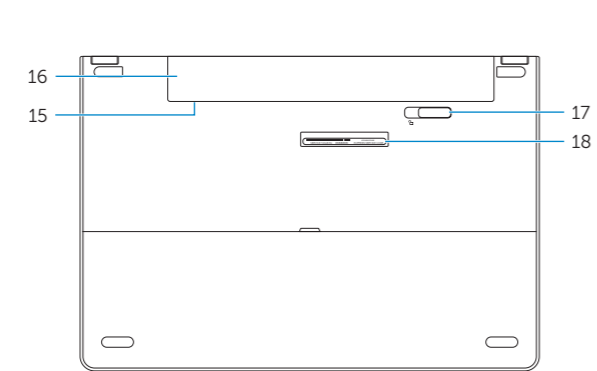


Features

Δυνατότητες | Funcionalidades | Χαρακτηριστικοί | תכונות



- 1. Microphone
- 2. Camera-status light
- 3. Camera
- 4. Power-adapter port
- 5. HDMI port
- 6. USB 3.0 port
- 7. Media-card reader
- 8. Power and battery-status light/hard-drive activity light
- 9. Left-click area
- 10. Right-click area
- 11. Headset port
- 12. USB 2.0 ports (2)
- 13. Security-cable slot
- 14. Power button
- 15. Regulatory label (in battery bay)
- 16. Battery
- 17. Battery-release latch
- 18. Service Tag label



- 1. Μικρόφωνο
- 2. Λυχνία κατάστασης κάμερας
- 3. Κάμερα
- 4. Θύρα προσαρμογέα ισχύος
- 5. Θύρα HDMI
- 6. Θύρα USB 3.0
- 7. Μονάδα ανάγνωσης καρτών πολυμέσων
- 8. Λυχνία τροφοδοσίας και κατάστασης μπαταρίας/Λυχνία δραστηριότητας σκληρού δίσκου
- 9. Περιοχή αριστερού κλικ
- 10. Περιοχή δεξιού κλικ
- 11. Θύρα κεφαλοσυσκευής
- 12. Θύρες USB 2.0 (2)
- 13. Υποδοχή καλωδίου ασφαλείας
- 14. Κουμπί λειτουργίας
- 15. Ετικέτα ρυθμιστικών φορέων (στο φαρντίο της μπαταρίας)
- 16. Μπαταρία
- 17. Μάνταλο αποδέσμευσης μπαταρίας
- 18. Ετικέτα εξυπηρέτησης

- 1. Microfone
- 2. Luz de estado da câmara
- 3. Câmera
- 4. Porta do adaptador de alimentação
- 5. Porta HDMI
- 6. Porta USB 3.0
- 7. Leitor de cartão multimédia
- 8. Alimentação e luz do estado da bateria/luz de atividade do disco rígido
- 9. Área de clique com o botão esquerdo
- 10. Área de clique com o botão direito
- 11. Porta de auscultadores
- 12. Portas USB 2.0 (2)
- 13. Ranhura do cabo de segurança
- 14. Botão de alimentação
- 15. Etiqueta de regulamentação (no compartimento da bateria)
- 16. Bateria
- 17. Trinco de desbloqueio da bateria
- 18. Etiqueta de serviço

- 1. Μικρόφωνο
- 2. Ινδικατορ состояния камеры
- 3. Камера
- 4. Порт адаптера питания
- 5. Порт HDMI
- 6. Порт USB 3.0
- 7. Устройство чтения карт памяти
- 8. Индикатор питания и состояния батареи/индикатор активности жесткого диска
- 9. Область щелчка левой кнопкой мыши
- 10. Область щелчка правой кнопкой мыши

- 1. Μικρόφωνο
- 2. Νורת מצב- מצלמה
- 3. מצלמה
- 4. יציאת ספק- כוח
- 5. יציאת HDMI
- 6. יציאת USB 3.0
- 7. קורא כרטיס-מדיה
- 8. נורת פעילות של כונן קשיח/נורת סטטוס-סוללה והפעלה
- 9. אזור לחיצה שמאלית
- 10. אזור לחיצה ימנית
- 11. יציאה של מערכת אוזניות
- 12. יציאות USB 2.0 (2)
- 13. חריץ כבל-בטיחות
- 14. כפתור הפעלה
- 15. תווית תקינה (בתא הסוללה)
- 16. סוללה
- 17. תפס שחרור סוללה
- 18. תווית תג שירות

- 11. Порт для наушников
- 12. Порты USB 2.0 (2)
- 13. Гнездо защитного кабеля
- 14. Кнопка питания
- 15. Нормативная наклейка (в отсеке для аккумулятора)
- 16. Батарея
- 17. Зашелка аккумулятора
- 18. Метка обслуживания

Shortcut keys

Πλήκτρα συντόμευσης | Teclas de atalho
Клавиши быстрого доступа | מקשי קיצור

- F1** Mute audio
Σίγαση ήχου | Silenciar o áudio
Режим Без звука | הגברת השתקת
- F2** Decrease volume
Μείωση ακουστικής έντασης | Diminuir o volume
Уменьшение громкости | הנמכת עוצמת קול
- F3** Increase volume
Αύξηση ακουστικής έντασης | Aumentar o volume
Увеличение громкости | הגברת עוצמת קול
- F4** Play previous track/chapter
Αναπαραγωγή προηγούμενου κομματιού/κεφαλαίου
Reproduzir a faixa/capítulo anterior
Воспроизведение предыдущей дорожки или раздела
- F5** Play/Pause
Αναπαραγωγή/Παύση | Reproduzir/pausa
Воспроизведение/Пауза | נגן/הפסק
- F6** Play next track/chapter
Αναπαραγωγή επόμενου κομματιού/κεφαλαίου
Reproduzir a faixa/capítulo seguinte
Воспроизведение следующей дорожки или раздела
- F8** Switch to external display
Μετάβαση σε εξωτερική οθόνη | Mudar para o ecrã externo
Переключение на внешний дисплей | החלף לתצוגה חיצונית
- F9** Search
Αναζήτηση | Procurar
Поиск | חיפוש
- F11** Decrease brightness
Μείωση φωτεινότητας | Diminuir o brilho
Уменьшение яркости | הפחת בהירות

- F12** Increase brightness
Αύξηση φωτεινότητας | Aumentar o brilho
Увеличение яркости | הגבר בהירות
- Fn + Esc** Toggle Fn-key lock
Εναλλαγή κλειδώματος πλήκτρου Fn
Ligar/desligar bloqueio da tecla Fn
Клавиша Fn - переключатель блокировки Fn
- Fn + PrtScr** Turn off/on wireless
Ενεργοποίηση/Απενεργοποίηση ασύρματης επικοινωνίας
Ligar/desligar a transmissão sem fios
Включение или выключение беспроводной сети
- Fn + Insert** Sleep
Αναστολή λειτουργίας | Suspensão
Переход в спящий режим | שינה
- Fn + H** Toggle between battery-status light/hard-drive activity light
Εναλλαγή μεταξύ λυχνίας κατάστασης μπαταρίας/λυχνίας δραστηριότητας σκληρού δίσκου
Alternar entre luz do estado da bateria/luz de atividade do disco rígido

NOTE: For more information, see *Specifications* at Dell.com/support.

ΣΗΜΕΙΩΣΗ: Για περισσότερες πληροφορίες ανατρέξτε στην ενότητα *Προδιαγραφές* στην ιστοσελίδα Dell.com/support.

NOTA: Para mais informações, consulte *Especificações* em Dell.com/support.

ПРИМЕЧАНИЕ. Более подробную информацию см. в *спецификациях* на сайте Dell.com/support.

הערה: לקבלת מידע נוסף, ראה *מפרט* בכתובת Dell.com/support.